

Gobierno Nacional.

ARCA - Agencia de Regulación y Control del Agua

Titular: Benalcazar Benalcazar, Marco Daniel

Fecha del Reporte: 09/12/2020

1. Descripción General

2. Equipo Gerencial de la Organización

Nombre	Rol
Benalcazar Benalcazar, Marco Daniel	Titular

3. Resumen de la Situación actual

4. Problemas y Riesgos en la Organización

5. Objetivos, Indicadores y Estrategias

1 Incrementar la eficiencia de la gestión regulatoria del sector hídrico en el Ecuador.

No.	Indicador	Estado	Avance al Período	Meta	Resultado del Período	Fecha de Inicio	Último Período Actualizado
1.2	PND-7.01-Índice de capacidad regulatoria.	▼	94.57 %	81.1	76.7	01/06/2018	Ene-Jun
1.4	Porcentaje de cumplimiento de la Agenda Regulatoria.	▼	96.15 %	0.5764	0.5542	01/01/2020	Jul-Sep

No.	Estrategia	Objetivos Específicos Alineados	
		Directa	Matricial
1.1	Implementar, controlar y asegurar el cumplimiento de la normativa vinculada al sector hídrico ecuatoriano.	2	0
1.2	Crear alianzas estratégicas con entes vinculados al desarrollo de herramientas regulatorias.	1	0

2 Incrementar la eficiencia en el control de la gestión integral e integrada de los recursos hídricos en el Ecuador.

No.	Indicador	Estado	Avance al Período	Meta	Resultado del Período	Fecha de Inicio	Último Período Actualizado
2.2	Porcentaje de cumplimiento del Plan de Control.	▼	90.74 %	0.8011	0.7269	01/06/2018	Sep-Oct
2.5	Porcentaje de caudal autorizado por la AUA, controlado por la ARCA.	▼	95.50 %	0.5	0.4775	01/07/2018	Ene-Jun

No.	Indicador	Estado	Avance al Período	Meta	Resultado del Período	Fecha de Inicio	Último Período Actualizado
2.7	Porcentaje de los prestadores del servicio público de riego evaluados		100.00 %	0.089	0.089	01/01/2019	Ene-Jun
2.8	Porcentaje de usuarios de riego productivo controlados que han iniciado el proceso de regularización		106.45 %	0.31	0.33	01/01/2020	Jul-Sep

No.	Estrategia	Objetivos Específicos Alineados	
		Directa	Matricial
2.1	Fortalecer la inclusión y participación de los actores del sector hídrico ecuatoriano.	2	0
2.2	Vincular el sector público ecuatoriano al control de la aplicación de los instrumentos regulatorios del sector hídrico.	1	0
2.3	Difundir las herramientas regulatorias con los entes regulados.	1	0

3 Incrementar la eficiencia en la gestión de la información del sector hídrico en el Ecuador.

No.	Indicador	Estado	Avance al Período	Meta	Resultado del Período	Fecha de Inicio	Último Período Actualizado
3.2	Porcentaje de bases de datos con información sistematizada.		100.00 %	1	1	01/06/2018	Noviembre


No.	Estrategia	Objetivos Específicos Alineados	
		Directa	Matricial
3.1	Desarrollar herramientas informáticas sistematizadoras de información.	1	0
3.2	Crear alianzas estratégicas impulsoras del proceso de actualización de la información.	1	0
3.3	Interoperar con SENAGUA la definición de mecanismos de reporte de información.	1	0

4 Incrementar la eficiencia institucional de la Agencia de Regulación y Control del Agua.

No.	Indicador	Estado	Avance al Período	Meta	Resultado del Período	Fecha de Inicio	Último Período Actualizado
4.11	EFIC: Porcentaje de optimización Cero Papeles con el Sistema de Gestión Documental Quipux.		116.33 %	0.7	0.8143	01/01/2020	Octubre
4.12	EFIC: Porcentaje de satisfacción del usuario externo		109.09 %	0.77	0.84	01/01/2020	Ene-Jun
4.13	EFIC: Porcentaje de cumplimiento de planes de acción de mejora de la gestión institucional		112.07 %	0.8	0.8966	01/01/2020	Jul-Sep
4.14	EFIC: Tiempo de atención a las observaciones ciudadanas respecto a información de trámites publicados en la plataforma GOB.EC.		0.00 %	12	0	01/01/2020	Sep-Oct


No.	Estrategia	Objetivos Específicos Alineados	
		Directa	Matricial
4.1	Adoptar una cultura de gestión organizacional por procesos enfocada en la mejora continua.	1	0
4.2	Mejorar la infraestructura tecnológica de la Agencia.	1	0
4.3	Mejorar los procesos institucionales.	1	0

5 Incrementar el desarrollo del Talento Humano de la Agencia de Regulación y Control del Agua.

No.	Indicador	Estado	Avance al Período	Meta	Resultado del Período	Fecha de Inicio	Último Período Actualizado
5.6	TH: Porcentaje de Cumplimiento del Plan Estratégico de Mejora del Clima Laboral		129.17 %	0.75	0.9688	01/01/2020	Jul-Sep

No.	Estrategia	Objetivos Específicos Alineados	
		Directa	Matricial
5.1	Implementar planes de Desarrollo del Talento Humano.	1	0
5.2	Generar programas de capacitación con el apoyo de instituciones del sector público y privado.	1	0
5.3	Fortalecer el Clima Laboral institucional.	1	0

6 Incrementar el uso eficiente del presupuesto en la Agencia de Regulación y Control del Agua.

No.	Indicador	Estado	Avance al Período	Meta	Resultado del Período	Fecha de Inicio	Último Período Actualizado
6.3	FIN: Porcentaje ejecución presupuestaria ? Gasto Corriente		95.63 %	0.89	0.8511	01/01/2020	Noviembre

No.	Estrategia	Objetivos Específicos Alineados	
		Directa	Matricial
6.1	Diseñar e implementar instrumentos de programación, ejecución y evaluación del presupuesto.	1	0
6.2	Monitorear la ejecución oportuna del presupuesto.	1	0

6. Gasto por Unidad (2020)

Organización	Proyectos	Ppto. Aprobado Inicial	Programado a Devengar	Ppto. Devengado	Estimado a fin de año	Variación Proyectada (Programado a Devengar - Estimado)
Dirección de Investigación y Gestión de Información	2	0.00	0.00	0.00	0.00	0.00
Coordinación General Técnica	2	0.00	0.00	0.00	0.00	0.00
Dirección de Regulación y Control de Agua Potable y Saneamiento	2	0.00	0.00	0.00	0.00	0.00

Organización	Proyectos	Ppto. Aprobado Inicial	Programado a Devengar	Ppto. Devengado	Estimado a fin de año	Variación Proyectada (Programado a Devengar - Estimado)
Coordinación General Técnica	2	0.00	0.00	0.00	0.00	0.00
Dirección de Regulación y Control de Recursos Hídricos	1	0.00	0.00	0.00	0.00	0.00
Coordinación General Técnica	1	0.00	0.00	0.00	0.00	0.00
Dirección de Regulación y Control de Riego y Drenaje	1	0.00	0.00	0.00	0.00	0.00
Coordinación General Técnica	1	0.00	0.00	0.00	0.00	0.00
Dirección Administrativa Financiera	2	0.00	0.00	0.00	0.00	0.00
ARCA - Agencia de Regulación y Control del Agua	2	0.00	0.00	0.00	0.00	0.00
Dirección de Administración de Recursos Humanos	2	0.00	0.00	0.00	0.00	0.00
ARCA - Agencia de Regulación y Control del Agua	2	0.00	0.00	0.00	0.00	0.00
Dirección de Asesoría Jurídica	1	0.00	0.00	0.00	0.00	0.00
ARCA - Agencia de Regulación y Control del Agua	1	0.00	0.00	0.00	0.00	0.00
Dirección de Comunicación Social	3	0.00	0.00	0.00	0.00	0.00
ARCA - Agencia de Regulación y Control del Agua	3	0.00	0.00	0.00	0.00	0.00
Dirección de Planificación y Gestión Estratégica	1	0.00	0.00	0.00	0.00	0.00
ARCA - Agencia de Regulación y Control del Agua	1	0.00	0.00	0.00	0.00	0.00
Total	15	0.00	0.00	0.00	0.00	0.00

7. Resumen de Proyectos por Organización (2020): Vista por Desempeño

Organización	Proyectos	Proyectos en Riesgo	Hitos en Riesgo	Indicadores			
							
Dirección de Investigación y Gestión de Información	2	0	0	0	0	0	2
Dirección de Regulación y Control de Agua Potable y Saneamiento	2	0	0	0	0	0	2
Dirección de Regulación y Control de Recursos Hídricos	1	0	0	0	0	0	1
Dirección de Regulación y Control de Riego y Drenaje	1	0	0	0	0	0	1
Dirección Administrativa Financiera	2	0	0	0	0	0	1
Dirección de Administración de Recursos Humanos	2	0	2	0	0	0	2
Dirección de Asesoría Jurídica	1	0	0	0	0	1	0
Dirección de Comunicación Social	3	0	14	0	0	0	1
Dirección de Planificación y Gestión Estratégica	1	0	5	0	0	0	0
Total	15	0	21	0	0	1	10

8. Resumen de Proyectos por Fase (2020)

Organización	Anteproyecto	Definición	Planeación	Ejecución	Cierre	Completado	Congelado	Cancelado
Dirección de Investigación y Gestión de Información	0	0	0	1	0	1	0	0
Dirección de Investigación y Gestión de Información	0	0	0	1	0	1	0	0
Dirección de Regulación y Control de Agua Potable y Saneamiento	0	0	0	2	0	0	0	0
Dirección de Regulación y Control de Agua Potable y Saneamiento	0	0	0	2	0	0	0	0
Dirección de Regulación y Control de Recursos Hídricos	0	0	0	0	0	1	0	0
Dirección de Regulación y Control de Recursos Hídricos	0	0	0	0	0	1	0	0
Dirección de Regulación y Control de Riego y Drenaje	0	0	0	0	0	1	0	0
Dirección de Regulación y Control de Riego y Drenaje	0	0	0	0	0	1	0	0
Dirección Administrativa Financiera	0	0	0	1	0	0	0	1
Dirección Administrativa Financiera	0	0	0	1	0	0	0	1
Dirección de Administración de Recursos Humanos	0	0	0	1	0	1	0	0
Dirección de Administración de Recursos Humanos	0	0	0	1	0	1	0	0
Dirección de Asesoría Jurídica	0	0	0	1	0	0	0	0
Dirección de Asesoría Jurídica	0	0	0	1	0	0	0	0
Dirección de Comunicación Social	0	0	0	1	0	1	0	1
Dirección de Comunicación Social	0	0	0	1	0	1	0	1
Dirección de Planificación y Gestión Estratégica	0	0	0	0	0	0	0	1
Dirección de Planificación y Gestión Estratégica	0	0	0	0	0	0	0	1
Total: 15	0	0	0	7	0	5	0	3

Gobierno Nacional.
ARCA - Agencia de Regulación y Control del Agua
Coordinación General Técnica
Titular: Morillo Morales, Hugo Fernando
Fecha del Reporte: 09/12/2020

1. Descripción General

2. Equipo Gerencial de la Organización








Nombre	Rol
Morillo Morales, Hugo Fernando	Titular

3. Resumen de la Situación actual

4. Problemas y Riesgos en la Organización

5. Objetivos, Indicadores y Estrategias

1 Incrementar la supervisión, revisión y canalización de propuestas de herramientas e instrumentos de carácter técnico y económico; la evaluación de su aplicación y cumplimiento; y, la administración de información generada por las unidades técnicas de la ARCA.





No.	Indicador	Estado	Avance al Período	Meta	Resultado del Período	Fecha de Inicio	Último Período Actualizado
1.1	Índice de capacidad regulatoria.		94.57 %	81.1	76.7	01/06/2018	Ene-Jun
1.2	Porcentaje de bases de datos con información sistematizada		100.00 %	1	1	01/06/2018	Noviembre
1.3	Porcentaje de cumplimiento del Plan de Control		90.74 %	0.8011	0.7269	01/06/2018	Sep-Oct
1.6	Porcentaje de caudal autorizado por la AUA, controlado por la ARCA.		95.50 %	0.5	0.4775	01/07/2018	Ene-Jun
1.8	Porcentaje de los prestadores del servicio público de riego evaluados		100.00 %	0.089	0.089	01/01/2019	Ene-Jun
1.9	Porcentaje de cumplimiento de la Agenda Regulatoria.		96.15 %	0.5764	0.5542	01/01/2020	Jul-Sep
1.10	Porcentaje de usuarios de riego productivo controlados que han iniciado el proceso de regularización		106.45 %	0.31	0.33	01/01/2020	Jul-Sep

No.	Estrategia	Objetivos Operativos Alineados	
		Directa	Matricial
1.1	Implementar canales de retroalimentación con los entes regulados que faciliten el análisis de información y el diseño de la planificación regulatoria.	4	0
1.2	Mejorar las herramientas de control en el sector hídrico.	3	0
1.3	Mejorar los mecanismo de recopilación y gestión de la información técnica y administrativa generada por las diferentes direcciones de la ARCA.	1	0

6. Resumen de Proyectos por Organización (2020): Vista Presupuestal

Organización	Proyectos	Ppto. Aprobado Inicial	Programado a Devengar	Ppto. Devengado	Estimado a fin de año	Variación Proyectada (Programado a Devengar - Estimado)
Dirección de Investigación y Gestión de Información	2	0.00	0.00	0.00	0.00	0.00
Dirección de Regulación y Control de Agua Potable y Saneamiento	2	0.00	0.00	0.00	0.00	0.00
Dirección de Regulación y Control de Recursos Hídricos	1	0.00	0.00	0.00	0.00	0.00
Dirección de Regulación y Control de Riego y Drenaje	1	0.00	0.00	0.00	0.00	0.00
Total	6	0.00	0.00	0.00	0.00	0.00

7. Resumen de Proyectos por Organización (2020): Vista por Desempeño

Organización	Proyectos	Proyectos en Riesgo	Hitos en Riesgo	Indicadores			
							
Dirección de Investigación y Gestión de Información	2	0	0	0	0	0	2
Dirección de Regulación y Control de Agua Potable y Saneamiento	2	0	0	0	0	0	2
Dirección de Regulación y Control de Recursos Hídricos	1	0	0	0	0	0	1
Dirección de Regulación y Control de Riego y Drenaje	1	0	0	0	0	0	1
Total	6	0	0	0	0	0	6

8. Resumen de Proyectos por Fase (2020)

Organización	Anteproyecto	Definición	Planeación	Ejecución	Cierre	Completado	Congelado	Cancelado
No hay información disponible								

Gobierno Nacional.
ARCA - Agencia de Regulación y Control del Agua
Coordinación General Técnica
Dirección de Investigación y Gestión de Información
Titular: Orellana Constante, Andrea Samantha
Fecha del Reporte: 09/12/2020

1. Descripción General




2. Equipo Gerencial de la Organización

Nombre	Rol
Orellana Constante, Andrea Samantha	Titular

3. Resumen de la Situación actual

4. Problemas y Riesgos en la Organización

5. Desempeño de los Objetivos (2020)

No.	Indicador	Estado	Avance al Período	Meta	Resultado del Período	Fecha de Inicio	Último Período Actualizado
1. Incrementar la eficacia y gestión de los instrumentos regulatorios MEDIANTE la elaboración de estudios especializados, adaptación de criterios técnicos en las metodologías y planificación regulatoria.							
1.1	Índice de capacidad regulatoria		94.57 %	81.1	76.7	01/06/2018	Ene-Jun
2. Incrementar los mecanismos de recopilación y sistematización de información técnica, económica, estadística vinculada a la regulación y control del sector hídrico MEDIANTE el desarrollo de sistemas, herramientas y aplicaciones que propendan al libre acceso de información completa y oportuna.							
2.1	Porcentaje de respuestas a requerimientos internos y externos basados en productos cartográficos y respuestas ante solicitudes de información sistematizada de la ARCA		100.00 %	1	1	01/06/2018	Noviembre
2.2	Porcentaje de bases de datos con información sistematizada.		100.00 %	1	1	01/06/2018	Noviembre

6. Listado de Proyectos (2020): Vista Presupuestal

Proyecto	Ppto. Aprobado Inicial	Programado a Devengar	Ppto. Devengado	Estimado a fin de año	Variación Proyectada (Programado a Devengar - Estimado)
I005 Geoportal ARCA 2020	0.00	0.00	0.00	0.00	0.00
I006 Implementación del Esquema Gubernamental de Seguridad de la información (EGSI V2)	0.00	0.00	0.00	0.00	0.00
Total de la Organización	0.00	0.00	0.00	0.00	0.00

7. Listado de Proyectos (2020): Vista por Desempeño

Proyecto	Fase Actual	Líder del Proyecto	Ppto. Devengado	Porcentaje de Avance	Hitos en Riesgo	Fecha de Fin	Indicadores			
I006 Implementación del Esquema Gubernamental de Seguridad de la información (EGSI V2)	Ejecución	Moreira Cerón, Víctor Antonio	0.00 %	21.00 %		15/07/2021	0	0	0	1
I005 Geoportal ARCA 2020	Completado	Vizute Lema, Vianka Yolanda	0.00 %	100.00 %		30/10/2020	0	0	0	1
Total de la Organización						0	0	0	0	2

8. Acciones Clave

Fecha de Inicio	Acción Clave	Evidencia de éxito	Responsable	Fecha de Fin	Prioridad	T
No hay información disponible						

Gobierno Nacional.
ARCA - Agencia de Regulación y Control del Agua
Coordinación General Técnica
Dirección de Regulación y Control de Agua Potable y Saneamiento
Titular: Olmos Alvarez, Darwin Remigio
Fecha del Reporte: 09/12/2020

1. Descripción General








2. Equipo Gerencial de la Organización

Nombre	Rol
Olmos Alvarez, Darwin Remigio	Titular

3. Resumen de la Situación actual

4. Problemas y Riesgos en la Organización





5. Desempeño de los Objetivos (2020)

No.	Indicador	Estado	Avance al Período	Meta	Resultado del Período	Fecha de Inicio	Último Período Actualizado
1. Incrementar la efectividad del control de la aplicación de las regulaciones de los servicios públicos de agua potable y saneamiento MEDIANTE la generación e implementación de metodologías y el uso de herramientas informáticas.							
1.1	Porcentaje de cumplimiento de las actividades de control de Agua Potable y Saneamiento.		183.81 %	0.6333	1.1641	01/06/2018	Sep-Oct
1.12	Porcentaje de GADM controlados		153.42 %	0.55	0.8438	01/01/2020	Jul-Sep
1.13	Porcentaje de GADM controlados en territorio		114.28 %	0.25	0.2857	01/01/2020	Ene-Mar
1.14	Porcentaje de GADM evaluados sobre la implementación de los Planes de Mejora		142.80 %	0.05	0.0714	01/04/2020	Jul-Sep
1.15	Porcentaje de atención a peticiones y denuncias		144.93 %	0.6	0.8696	01/01/2020	Ene-Mar
1.16	Porcentaje de atención a peticiones y denuncias		100.34 %	0.85	0.8529	01/04/2020	Diciembre
2. Incrementar la eficacia de las propuestas de instrumentos regulatorios para el control de los servicios públicos de agua potable y saneamiento MEDIANTE el análisis de la aplicación del marco normativo actual y las necesidades del sector, modificación o elaboración de normas técnicas incluyendo la participación del sector regulado.							
2.2	Porcentaje de cumplimiento de la agenda regulatoria AP&S.		100.00 %	0.3625	0.3625	01/01/2020	Jul-Sep

6. Listado de Proyectos (2020): Vista Presupuestal

Proyecto	Ppto. Aprobado Inicial	Programado a Devengar	Ppto. Devengado	Estimado a fin de año	Variación Proyectada (Programado a Devengar - Estimado)
I007 ARCA Evaluación de la prestación de los servicios públicos de agua potable y saneamiento en aplicación de la Regulación Nro. DIR-ARCA-RG-003-2016 Reformada.	0.00	0.00	0.00	0.00	0.00
I008 ARCA Levantamiento de la línea base para la formulación de la regulación relacionada a los criterios técnicos por los cuales los prestadores comunitarios de los servicios de agua potable y saneamiento deben fijar tarifas por estos servicios	0.00	0.00	0.00	0.00	0.00
Total de la Organización	0.00	0.00	0.00	0.00	0.00

7. Listado de Proyectos (2020): Vista por Desempeño

Proyecto	Fase Actual	Líder del Proyecto	Ppto. Devengado	Porcentaje de Avance	Hitos en Riesgo	Fecha de Fin	Indicadores			
										
I007 ARCA Evaluación de la prestación de los servicios públicos de agua potable y saneamiento en aplicación de la Regulación Nro. DIR-ARCA-RG-003-2016 Reformada.	Ejecución	Cabezas Arcos, Eillen Otani	0.00 %	80.00 %		11/12/2020	0	0	0	1
I008 ARCA Levantamiento de la línea base para la formulación de la regulación relacionada a los criterios técnicos por los cuales los prestadores comunitarios de los servicios de agua potable y saneamiento deben fijar tarifas por estos servicios	Ejecución	Cabezas Arcos, Eillen Otani	0.00 %	85.00 %		31/12/2020	0	0	0	1
Total de la Organización						0	0	0	0	2

8. Acciones Clave

Fecha de Inicio	Acción Clave	Evidencia de éxito	Responsable	Fecha de Fin	Prioridad	T
No hay información disponible						

Gobierno Nacional.

ARCA - Agencia de Regulación y Control del Agua

Coordinación General Técnica

Dirección de Regulación y Control de Recursos Hídricos

Titular: Guilcapi Durán, Carla Isabel

Fecha del Reporte: 09/12/2020

1. Descripción General








2. Equipo Gerencial de la Organización


Nombre	Rol
Guilcapi Durán, Carla Isabel	Titular

3. Resumen de la Situación actual

4. Problemas y Riesgos en la Organización

5. Desempeño de los Objetivos (2020)





No.	Indicador	Estado	Avance al Período	Meta	Resultado del Período	Fecha de Inicio	Último Período Actualizado
1. Incrementar la gestión de control del recurso hídrico MEDIANTE el desarrollo de propuestas de reforma de las regulaciones, revisión de procedimientos de emisión de certificaciones de disponibilidad del agua y de informes previos vinculantes; mejora de mecanismos y herramientas de control de las actividades que puedan afectar la cantidad y calidad del recurso hídrico y de las obligaciones establecidas en las autorizaciones de agua.							
1.6	Porcentaje de cumplimiento del Plan de Control de Recursos Hídricos		66.67 %	0.9	0.6	01/06/2018	Sep-Oct
1.9	Porcentaje de quejas, controversias y peticiones atendidas		100.00 %	1	1	01/06/2018	Noviembre
1.10	Porcentaje de caudal autorizado por la AUA, controlado por la ARCA.		95.50 %	0.5	0.4775	01/07/2018	Ene-Jun
1.12	Porcentaje de Certificados de Disponibilidad de Agua atendidos		111.21 %	0.85	0.9453	01/01/2019	Noviembre
1.13	Porcentaje de solicitudes de Informe Previo Vinculante (IPV) atendidos		117.65 %	0.85	1	01/01/2019	Noviembre
1.14	Porcentaje de evaluaciones hidrológicas requeridos para certificar la disponibilidad de agua		109.51 %	0.85	0.9308	01/01/2019	Noviembre
1.15	Porcentaje de denuncias atendidas por la presunta afectación a los recursos hídricos		8.40 %	0.85	0.0714	01/01/2019	Noviembre

No.	Indicador	Estado	Avance al Período	Meta	Resultado del Período	Fecha de Inicio	Último Período Actualizado
1.17	Porcentaje de cumplimiento de la Agenda Regulatoria de Recursos Hídricos		100.00 %	0.8	0.8	01/01/2020	Jul-Sep

6. Listado de Proyectos (2020): Vista Presupuestal

Proyecto	Ppto. Aprobado Inicial	Programado a Devengar	Ppto. Devengado	Estimado a fin de año	Variación Proyectada (Programado a Devengar - Estimado)
I003 Estudio de las zonas de estrés hídrico en la Demarcación Hidrográfica de Jubones.	0.00	0.00	0.00	0.00	0.00
Total de la Organización	0.00	0.00	0.00	0.00	0.00

7. Listado de Proyectos (2020): Vista por Desempeño

Proyecto	Fase Actual	Líder del Proyecto	Ppto. Devengado	Porcentaje de Avance	Hitos en Riesgo	Fecha de Fin	Indicadores			
										
I003 Estudio de las zonas de estrés hídrico en la Demarcación Hidrográfica de Jubones.	Completado	Uquillas Romo, Edgar Alexis	0.00 %	100.00 %		30/06/2020	0	0	0	1
Total de la Organización						0	0	0	0	1

8. Acciones Clave

Fecha de Inicio	Acción Clave	Evidencia de éxito	Responsable	Fecha de Fin	Prioridad	T
No hay información disponible						

Gobierno Nacional.
 ARCA - Agencia de Regulación y Control del Agua
 Coordinación General Técnica
 Dirección de Regulación y Control de Riego y Drenaje
 Titular: Mieles Avilés, María Belén
 Fecha del Reporte: 09/12/2020

1. Descripción General








2. Equipo Gerencial de la Organización

Nombre	Rol
Mieles Avilés, María Belén	Titular

3. Resumen de la Situación actual

4. Problemas y Riesgos en la Organización





5. Desempeño de los Objetivos (2020)

No.	Indicador	Estado	Avance al Período	Meta	Resultado del Período	Fecha de Inicio	Último Período Actualizado
1. Incrementar la eficiencia de la gestión regulatoria y de control del sector de riego y drenaje MEDIANTE el desarrollo de instrumentos normativos, herramientas de control y su aplicación.							
1.4	Porcentaje de cumplimiento del Plan de Control		47.89 %	0.87	0.4166	01/06/2018	Sep-Oct
1.7	Porcentaje de denuncias atendidas		100.00 %	1	1	01/06/2018	Noviembre
1.10	Porcentaje de informes técnicos atendidos, requeridos por la Dirección de Asesoría Jurídica.		100.00 %	1	1	02/01/2019	Noviembre
1.14	Porcentaje de los prestadores del servicio público de riego evaluados		100.00 %	0.089	0.089	02/01/2019	Ene-Jun
1.15	Número de informes aprobados, sobre el control al cumplimiento de obligaciones a las autorizaciones de uso y aprovechamiento del agua para riego.		33.33 %	15	5	01/05/2020	Noviembre
1.16	Porcentaje de cumplimiento de la Agenda Regulatoria, Riego y Drenaje.		88.23 %	0.5667	0.5	01/01/2020	Jul-Sep
1.17	Porcentaje de usuarios de riego productivo controlados que han iniciado el proceso de regularización		106.45 %	0.31	0.33	01/01/2020	Jul-Sep

6. Listado de Proyectos (2020): Vista Presupuestal

Proyecto	Ppto. Aprobado Inicial	Programado a Devengar	Ppto. Devengado	Estimado a fin de año	Variación Proyectada (Programado a Devengar - Estimado)
I002 Acompañamiento en el levantamiento y registro de información de los prestadores del servicio de riego y drenaje	0.00	0.00	0.00	0.00	0.00
Total de la Organización	0.00	0.00	0.00	0.00	0.00

7. Listado de Proyectos (2020): Vista por Desempeño

Proyecto	Fase Actual	Líder del Proyecto	Ppto. Devengado	Porcentaje de Avance	Hitos en Riesgo	Fecha de Fin	Indicadores					
												
I002 Acompañamiento en el levantamiento y registro de información de los prestadores del servicio de riego y drenaje	Completado	Herrera Álvarez, Gina Elizabeth	0.00 %	100.00 %		31/08/2020	0	0	0	1		
Total de la Organización							0		0	0	0	1

8. Acciones Clave

Fecha de Inicio	Acción Clave	Evidencia de éxito	Responsable	Fecha de Fin	Prioridad	T
No hay información disponible						

ARCA - Agencia de Regulación y Control del Agua
Dirección Administrativa Financiera
Titular: Rodriguez Jimenez, Milton Vladimir
Fecha del Reporte: 09/12/2020

1. Descripción General

2. Equipo Gerencial de la Organización

Nombre	Rol
Rodriguez Jimenez, Milton Vladimir	Titular

3. Resumen de la Situación actual

4. Problemas y Riesgos en la Organización





5. Desempeño de los Objetivos (2020)

No.	Indicador	Estado	Avance al Período	Meta	Resultado del Período	Fecha de Inicio	Último Período Actualizado
1. Incrementar la eficiencia y la eficacia en la gestión de los procesos administrativos y financieros MEDIANTE la generación e implementación de metodologías, instructivos, manuales y herramientas de seguimiento y control de la ejecución presupuestaria.							
1.2	Número de procesos de contratación pública ejecutados		276.92 %	13	36	01/06/2018	Jul-Sep
1.3	FIN: Porcentaje ejecución presupuestaria ? Gasto Corriente		95.63 %	0.89	0.8511	01/01/2020	Noviembre

6. Listado de Proyectos (2020): Vista Presupuestal

Proyecto	Ppto. Aprobado Inicial	Programado a Devengar	Ppto. Devengado	Estimado a fin de año	Variación Proyectada (Programado a Devengar - Estimado)
I002 ARCA Elaboración de Manual de Gestión de Bienes e Inventarios	0.00	0.00	0.00	0.00	0.00
I003 ARCA Elaboración del Manual de Gestión de Vehículos	0.00	0.00	0.00	0.00	0.00
Total de la Organización	0.00	0.00	0.00	0.00	0.00

7. Listado de Proyectos (2020): Vista por Desempeño

Proyecto	Fase Actual	Líder del Proyecto	Ppto. Devengado	Porcentaje de Avance	Hitos en Riesgo	Fecha de Fin	Indicadores					
												
I002 ARCA Elaboración de Manual de Gestión de Bienes e Inventarios	Ejecución	Rivera Valarezo, Jessica Gabriela	0.00 %	95.00 %		30/12/2020	0	0	0	1		
I003 ARCA Elaboración del Manual de Gestión de Vehículos	Cancelado	Rivera Valarezo, Jessica Gabriela	0.00 %	0.00 %		31/05/2021	0	0	0	0		
Total de la Organización							0		0	0	0	1

8. Acciones Clave

Fecha de Inicio	Acción Clave	Evidencia de éxito	Responsable	Fecha de Fin	Prioridad	T
No hay información disponible						

ARCA - Agencia de Regulación y Control del Agua
Dirección de Administración de Recursos Humanos
Titular: Valencia Villacis, Jefferson Stalin
Fecha del Reporte: 09/12/2020

1. Descripción General




2. Equipo Gerencial de la Organización

Nombre	Rol
Valencia Villacis, Jefferson Stalin	Titular

3. Resumen de la Situación actual

4. Problemas y Riesgos en la Organización

5. Desempeño de los Objetivos (2020)

No.	Indicador	Estado	Avance al Período	Meta	Resultado del Período	Fecha de Inicio	Último Período Actualizado
1. Incrementar el desarrollo del talento humano de la ARCA MEDIANTE la implementación de herramientas e instrumentos relacionados con los sistemas y subsistemas de talento humano, así como el levantamiento de procesos internos.							
1.4	TH: Porcentaje de Cumplimiento del Plan Estratégico de Mejora del Clima Laboral		129.17 %	0.75	0.9688	01/01/2020	Jul-Sep
1.5	TH: Número de eventos de capacitación ejecutados de acuerdo al plan de capacitación aprobado		166.67 %	9	15	01/01/2020	Jul-Sep
1.6	TH: Porcentaje de ejecución de procesos de selección		100.00 %	1	1	01/01/2020	Noviembre

6. Listado de Proyectos (2020): Vista Presupuestal

Proyecto	Ppto. Aprobado Inicial	Programado a Devengar	Ppto. Devengado	Estimado a fin de año	Variación Proyectada (Programado a Devengar - Estimado)
I002 Reglamento Interno de Administración del Talento Humano para los trabajadores de la Agencia de Regulación y Control del Agua	0.00	0.00	0.00	0.00	0.00
I003 Reforma total al Reglamento Interno de Administración del	0.00	0.00	0.00	0.00	0.00

Proyecto	Ppto. Aprobado Inicial	Programado a Devengar	Ppto. Devengado	Estimado a fin de año	Variación Proyectada (Programado a Devengar - Estimado)
Talento Humano de la Agencia de Regulación y Control del Agua					
Total de la Organización	0.00	0.00	0.00	0.00	0.00

7. Listado de Proyectos (2020): Vista por Desempeño

Proyecto	Fase Actual	Líder del Proyecto	Ppto. Devengado	Porcentaje de Avance	Hitos en Riesgo	Fecha de Fin	Indicadores			
I003 Reforma total al Reglamento Interno de Administración del Talento Humano de la Agencia de Regulación y Control del Agua	Ejecución	Yánez Garcés, Marcela Belén	0.00 %	80.00 %	2	21/12/2020	0	0	0	1
I002 Reglamento Interno de Administración del Talento Humano para los trabajadores de la Agencia de Regulación y Control del Agua	Completado	Yánez Garcés, Marcela Belén	0.00 %	100.00 %		31/03/2020	0	0	0	1
Total de la Organización					2		0	0	0	2

8. Acciones Clave

Fecha de Inicio	Acción Clave	Evidencia de éxito	Responsable	Fecha de Fin	Prioridad	T
No hay información disponible						

ARCA - Agencia de Regulación y Control del Agua
Dirección de Asesoría Jurídica
Titular: Rodas Figueroa, Jenifer Lizeth
Fecha del Reporte: 09/12/2020

1. Descripción General





2. Equipo Gerencial de la Organización

Nombre	Rol
Rodas Figueroa, Jenifer Lizeth	Titular

3. Resumen de la Situación actual

4. Problemas y Riesgos en la Organización





5. Desempeño de los Objetivos (2020)

No.	Indicador	Estado	Avance al Período	Meta	Resultado del Período	Fecha de Inicio	Último Período Actualizado
1. Incrementar la efectividad de la gestión jurídica MEDIANTE el desarrollo, revisión, aplicación, construcción y evaluación de instrumentos legales; así como el mejoramiento de los procesos de la Dirección.							
1.1	Porcentaje de requerimientos atendidos a tiempo		105.26 %	0.95	1	01/06/2018	Noviembre
1.2	Porcentaje de providencias emitidas dentro de los procesos administrativos sancionatorios en sustanciación o actuación previa		105.26 %	0.95	1	01/06/2018	Noviembre
1.6	Porcentaje de resoluciones de Directorio y de la Dirección Ejecutiva emitidas a tiempo		105.26 %	0.95	1	01/01/2019	Noviembre
1.7	Porcentaje de actuaciones de representación judicial y extrajudicialmente en procura de salvaguardar los intereses de la Agencia.		100.00 %	0.98	0.98	01/01/2019	May-Ago

6. Listado de Proyectos (2020): Vista Presupuestal

Proyecto	Ppto. Aprobado Inicial	Programado a Devengar	Ppto. Devengado	Estimado a fin de año	Variación Proyectada (Programado a Devengar - Estimado)
I003 Instructivo para la aplicación del Proceso Administrativo Sancionador	0.00	0.00	0.00	0.00	0.00
Total de la Organización	0.00	0.00	0.00	0.00	0.00

7. Listado de Proyectos (2020): Vista por Desempeño

Proyecto	Fase Actual	Líder del Proyecto	Ppto. Devengado	Porcentaje de Avance	Hitos en Riesgo	Fecha de Fin	Indicadores			
										
I003 Instructivo para la aplicación del Proceso Administrativo Sancionador	Ejecución	Granda González, Verónica del Cisne	0.00 %	70.00 %		31/12/2020	0	0	1	0
Total de la Organización					0		0	0	1	0

8. Acciones Clave

Fecha de Inicio	Acción Clave	Evidencia de éxito	Responsable	Fecha de Fin	Prioridad	T
No hay información disponible						

ARCA - Agencia de Regulación y Control del Agua
Dirección de Comunicación Social
Titular: Vaca Macías, Mario Xavier
Fecha del Reporte: 09/12/2020

1. Descripción General





2. Equipo Gerencial de la Organización

Nombre	Rol
Vaca Macías, Mario Xavier	Titular

3. Resumen de la Situación actual

4. Problemas y Riesgos en la Organización

5. Desempeño de los Objetivos (2020)

No.	Indicador	Estado	Avance al Período	Meta	Resultado del Período	Fecha de Inicio	Último Período Actualizado
1. Incrementar la difusión de la gestión de la ARCA a nivel interno y externo MEDIANTE el fortalecimiento de la gestión de medios de comunicación y del manejo de redes sociales, la generación de nuevos productos comunicacionales y el replanteamiento de los ya existentes.							
1.1	Número de revistas digitales ARCA al día difundidas		100.00 %	1	1	01/06/2018	Noviembre
1.2	Número de boletines de prensa publicados en la web		100.00 %	26	26	01/06/2018	Noviembre
1.3	Número de publicaciones en redes sociales		136.77 %	1,950	2,667	01/06/2018	Noviembre
1.4	Número de piezas comunicacionales informativas y promocionales elaboradas		161.75 %	285	461	01/05/2019	Noviembre

6. Listado de Proyectos (2020): Vista Presupuestal

Proyecto	Ppto. Aprobado Inicial	Programado a Devengar	Ppto. Devengado	Estimado a fin de año	Variación Proyectada (Programado a Devengar - Estimado)
I002 ARCA - Actualización del sitio web institucional de la ARCA a la plataforma 3.0	0.00	0.00	0.00	0.00	0.00

Proyecto	Ppto. Aprobado Inicial	Programado a Devengar	Ppto. Devengado	Estimado a fin de año	Variación Proyectada (Programado a Devengar - Estimado)
I003 Diseño y Ejecución de Campañas de Comunicación	0.00	0.00	0.00	0.00	0.00
I004 Diseño y ejecución de campañas de comunicación	0.00	0.00	0.00	0.00	0.00
Total de la Organización	0.00	0.00	0.00	0.00	0.00

7. Listado de Proyectos (2020): Vista por Desempeño

Proyecto	Fase Actual	Líder del Proyecto	Ppto. Devengado	Porcentaje de Avance	Hitos en Riesgo	Fecha de Fin	Indicadores			
							<input type="checkbox"/>	<input type="checkbox"/>	<input type="checkbox"/>	<input type="checkbox"/>
I004 Diseño y ejecución de campañas de comunicación	Ejecución	Guamán Pilco, Erica Tatiana	0.00 %	70.00 %		22/12/2020	0	0	0	1
I002 ARCA - Actualización del sitio web institucional de la ARCA a la plataforma 3.0	Completado	Cisneros Recalde, Adrián Santiago	0.00 %	100.00 %		24/01/2020	0	0	0	0
I003 Diseño y Ejecución de Campañas de Comunicación	Cancelado	Escobar Pintado, Juan Fernando	0.00 %	10.00 %	14	15/10/2020	0	0	0	0
Total de la Organización					14		0	0	0	1

8. Acciones Clave

Fecha de Inicio	Acción Clave	Evidencia de éxito	Responsable	Fecha de Fin	Prioridad	T
No hay información disponible						

ARCA - Agencia de Regulación y Control del Agua
Dirección de Planificación y Gestión Estratégica
Titular: Amaya Torres, Crhistopher David
Fecha del Reporte: 09/12/2020

1. Descripción General







2. Equipo Gerencial de la Organización

Nombre	Rol
Amaya Torres, Crhistopher David	Titular

3. Resumen de la Situación actual

4. Problemas y Riesgos en la Organización





5. Desempeño de los Objetivos (2020)

No.	Indicador	Estado	Avance al Período	Meta	Resultado del Período	Fecha de Inicio	Último Período Actualizado
1. Incrementar la eficiencia y eficacia de los productos y servicios de planificación y gestión estratégica MEDIANTE la planificación institucional; el mejoramiento continuo de procesos y servicios; la implementación del Plan de Mejora Institucional y Plan Estratégico de TICs.							
1.4	Porcentaje de soporte tecnológico brindado por TICS		112.18 %	0.88	0.9872	01/06/2018	Noviembre
1.5	Porcentaje de avales de planificación generados.		101.01 %	0.99	1	01/06/2018	Octubre
1.10	EFIC: Tiempo de atención a las observaciones ciudadanas respecto a información de trámites publicados en la plataforma GOB.EC.		0.00 %	12	0	01/01/2020	Sep-Oct
1.11	EFIC: Porcentaje de optimización Cero Papeles con el Sistema de Gestión Documental Quipux.		112.99 %	0.7	0.7909	01/01/2020	Noviembre
1.12	EFIC: Porcentaje de satisfacción del usuario externo		109.09 %	0.77	0.84	01/01/2020	Ene-Jun
1.13	EFIC: Porcentaje de cumplimiento de planes de acción de mejora de la gestión institucional		112.07 %	0.8	0.8966	01/01/2020	Jul-Sep

6. Listado de Proyectos (2020): Vista Presupuestal

Proyecto	Ppto. Aprobado Inicial	Programado a Devengar	Ppto. Devengado	Estimado a fin de año	Variación Proyectada (Programado a Devengar - Estimado)
I003 Implementación del Esquema Gubernamental de Seguridad de la Información - EGSI (Fase I)	0.00	0.00	0.00	0.00	0.00
Total de la Organización	0.00	0.00	0.00	0.00	0.00

7. Listado de Proyectos (2020): Vista por Desempeño

Proyecto	Fase Actual	Líder del Proyecto	Ppto. Devengado	Porcentaje de Avance	Hitos en Riesgo	Fecha de Fin	Indicadores			
										
I003 Implementación del Esquema Gubernamental de Seguridad de la Información - EGSI (Fase I)	Cancelado	Valarezo Vargas, Edgar Roberto	0.00 %	10.00 %	5	09/04/2021	0	0	0	0
Total de la Organización					5		0	0	0	0

8. Acciones Clave

Fecha de Inicio	Acción Clave	Evidencia de éxito	Responsable	Fecha de Fin	Prioridad	T
No hay información disponible						