

Gobierno Nacional.

ARCA - Agencia de Regulación y Control del Agua

Titular: Coello Recalde, María Luisa

Fecha del Reporte: 05/09/2022

1. Descripción General

2. Equipo Gerencial de la Organización



Nombre	Rol
Coello Recalde, María Luisa	Titular

3. Resumen de la Situación actual

4. Problemas y Riesgos en la Organización


5. Objetivos, Indicadores y Estrategias

7 Incrementar la eficiencia de la gestión regulatoria del sector hídrico en el Ecuador.

No.	Indicador	Estado	Avance al Período	Meta	Resultado del Período	Fecha de Inicio	Último Período Actualizado
7.2	Porcentaje de cumplimiento del Plan Regulatorio Institucional.		78.61 %	0.5063	0.398	01/01/2022	Abr-Jun
7.3	Índice de Implementación de la Mejora Regulatoria.		-	-	-	01/01/2022	-

No.	Estrategia	Objetivos Específicos Alineados	
		Directa	Matricial
7.1	Implementar, controlar y asegurar el cumplimiento de la normativa vinculada al sector hídrico ecuatoriano.	1	0
7.2	Crear alianzas con entes estratégicos que contribuyan al desarrollo de herramientas regulatorias.	1	0

8 Incrementar la eficiencia en el control de la gestión integral e integrada de los recursos hídricos en el Ecuador.

No.	Indicador	Estado	Avance al Período	Meta	Resultado del Período	Fecha de Inicio	Último Período Actualizado
8.3	Porcentaje de usuarios de riego productivo que han iniciado el proceso de regularización.		100.00 %	0.395	0.395	01/01/2022	Abr-Jun

No.	Indicador	Estado	Avance al Período	Meta	Resultado del Período	Fecha de Inicio	Último Período Actualizado
8.4	Porcentaje de usuarios controlados por la ARCA que han implementado aparatos de medición de flujo de agua cruda, a nivel nacional		100.00 %	0.1	0.1	01/01/2022	Ene-Jun
8.5	Porcentaje de Planes de Mejora controlados en su implementación por los GADM.		-	-	-	01/07/2022	-
8.6	Porcentaje de certificados de disponibilidad del agua emitidos.		89.81 %	0.85	0.7634	01/01/2022	Julio
8.7	Porcentaje de denuncias por la afectación a la cantidad y/o calidad del recurso hídrico, atendidas por la Agencia de Regulación y Control del Agua a nivel nacional.		55.56 %	0.7	0.3889	01/01/2022	Julio
8.8	Porcentaje de cumplimiento del Plan de Control.		68.39 %	0.571	0.3905	01/03/2022	Jul-Ago

No.	Estrategia	Objetivos Específicos Alineados	
		Directa	Matricial
8.1	Fortalecer la inclusión y participación de los actores del sector hídrico ecuatoriano.	1	0
8.2	Crear alianzas con entes estratégicos que contribuyan al control de la aplicación de los instrumentos regulatorios del sector hídrico.	1	0
8.3	Difundir las herramientas regulatorias con los entes regulados.	1	0

9 Incrementar la eficiencia en la gestión de la información del sector hídrico en el Ecuador.

No.	Indicador	Estado	Avance al Período	Meta	Resultado del Período	Fecha de Inicio	Último Período Actualizado
9.2	Porcentaje de bases de datos con información sistematizada		100.00 %	1	1	01/01/2022	Julio

No.	Estrategia	Objetivos Específicos Alineados	
		Directa	Matricial
9.1	Desarrollar herramientas informáticas para la sistematización de información.	1	0
9.2	Crear alianzas estratégicas para contribuir a la actualización de la información.	1	0
9.3	Interoperar con la Autoridad Única del Agua la definición de mecanismos de intercambio de información.	1	0

10 Fortalecer las capacidades institucionales.

No.	Estrategia	Objetivos Específicos Alineados	
		Directa	Matricial
10.1	Adoptar una cultura de gestión organizacional por procesos para la mejora continua.	2	0
10.2	Mejorar la infraestructura tecnológica de la Agencia	1	0
10.3	Mejorar los procesos Institucionales.	1	0
10.4	Implementar planes de Desarrollo del Talento Humano.	1	0
10.5	Establecer alianzas estratégicas para capacitación del personal.	1	0

No.	Estrategia	Objetivos Específicos Alineados	
		Directa	Matricial
10.6	Fortalecer el Clima Laboral institucional.	2	0
10.7	Diseñar e implementar instrumentos de programación, ejecución y evaluación del presupuesto.	1	0
10.8	Monitorear la ejecución oportuna del presupuesto.	1	0

6. Gasto por Unidad (2022)

Organización	Proyectos	Ppto. Aprobado Inicial	Programado a Devengar	Ppto. Devengado	Estimado a fin de año	Variación Proyectada (Programado a Devengar - Estimado)
Dirección de Investigación y Gestión de Información	2	0.00	0.00	0.00	0.00	0.00
Coordinación General Técnica	2	0.00	0.00	0.00	0.00	0.00
Dirección de Regulación y Control de Agua Potable y Saneamiento	1	0.00	0.00	0.00	0.00	0.00
Coordinación General Técnica	1	0.00	0.00	0.00	0.00	0.00
Dirección de Regulación y Control de Recursos Hídricos	1	0.00	8,586.90	0.00	0.00	8,586.90
Coordinación General Técnica	1	0.00	8,586.90	0.00	0.00	8,586.90
Dirección de Regulación y Control de Riego y Drenaje	1	0.00	0.00	0.00	0.00	0.00
Coordinación General Técnica	1	0.00	0.00	0.00	0.00	0.00
Dirección Administrativa Financiera	3	0.00	0.00	0.00	0.00	0.00
ARCA - Agencia de Regulación y Control del Agua	3	0.00	0.00	0.00	0.00	0.00
Dirección de Administración de Recursos Humanos	3	0.00	0.00	0.00	0.00	0.00
ARCA - Agencia de Regulación y Control del Agua	3	0.00	0.00	0.00	0.00	0.00
Dirección de Asesoría Jurídica	2	0.00	0.00	0.00	0.00	0.00
ARCA - Agencia de Regulación y Control del Agua	2	0.00	0.00	0.00	0.00	0.00
Dirección de Comunicación Social	1	0.00	0.00	0.00	0.00	0.00
ARCA - Agencia de Regulación y Control del Agua	1	0.00	0.00	0.00	0.00	0.00
Dirección de Planificación y Gestión Estratégica	1	0.00	0.00	0.00	0.00	0.00
ARCA - Agencia de Regulación y Control del Agua	1	0.00	0.00	0.00	0.00	0.00
Total	15	0.00	8,586.90	0.00	0.00	8,586.90

7. Resumen de Proyectos por Organización (2022): Vista por Desempeño

Organización	Proyectos	Proyectos en Riesgo	Hitos en Riesgo	Indicadores			
							
Dirección de Investigación y Gestión de Información	2	1	38	0	0	0	1
Dirección de Regulación y Control de Agua Potable y Saneamiento	1	0	4	0	0	0	1
Dirección de Regulación y Control de Recursos Hídricos	1	1	3	0	0	0	1
Dirección de Regulación y Control de Riego y Drenaje	1	0	0	0	0	0	1
Dirección Administrativa Financiera	3	2	4	0	0	0	2
Dirección de Administración de Recursos Humanos	3	2	13	1	0	0	0
Dirección de Asesoría Jurídica	2	0	0	1	0	0	1
Dirección de Comunicación Social	1	0	0	0	0	0	0
Dirección de Planificación y Gestión Estratégica	1	0	2	1	0	0	0
Total	15	6	64	3	0	0	7

8. Resumen de Proyectos por Fase (2022)

Organización	Anteproyecto	Definición	Planeación	Ejecución	Cierre	Completado	Congelado	Cancelado
Dirección de Investigación y Gestión de Información	0	0	2	0	0	0	0	0
Dirección de Investigación y Gestión de Información	0	0	2	0	0	0	0	0
Dirección de Regulación y Control de Agua Potable y Saneamiento	0	0	0	1	0	0	0	0
Dirección de Regulación y Control de Agua Potable y Saneamiento	0	0	0	1	0	0	0	0
Dirección de Regulación y Control de Recursos Hídricos	0	0	0	1	0	0	0	0
Dirección de Regulación y Control de Recursos Hídricos	0	0	0	1	0	0	0	0
Dirección de Regulación y Control de Riego y Drenaje	0	0	0	1	0	0	0	0
Dirección de Regulación y Control de Riego y Drenaje	0	0	0	1	0	0	0	0
Dirección Administrativa Financiera	1	0	0	0	2	0	0	0
Dirección Administrativa Financiera	1	0	0	0	2	0	0	0
Dirección de Administración de Recursos Humanos	1	0	1	1	0	0	0	0
Dirección de Administración de Recursos Humanos	1	0	1	1	0	0	0	0
Dirección de Asesoría Jurídica	0	0	0	1	0	0	1	0
Dirección de Asesoría Jurídica	0	0	0	1	0	0	1	0
Dirección de Comunicación Social	1	0	0	0	0	0	0	0
Dirección de Comunicación Social	1	0	0	0	0	0	0	0
Dirección de Planificación y Gestión Estratégica	1	0	0	0	0	0	0	0
Dirección de Planificación y Gestión Estratégica	1	0	0	0	0	0	0	0

Plan Estratégico - Avances 2022 - Resumen (Vertical)

Organización	Anteproyecto	Definición	Planeación	Ejecución	Cierre	Completado	Congelado	Cancelado
Total: 15	4	0	3	5	2	0	1	0

Gobierno Nacional.
ARCA - Agencia de Regulación y Control del Agua
Coordinación General Técnica
Titular: Haz Tapia, Manuel Agustín
Fecha del Reporte: 05/09/2022

1. Descripción General

2. Equipo Gerencial de la Organización


Nombre	Rol
Haz Tapia, Manuel Agustín	Titular

3. Resumen de la Situación actual

4. Problemas y Riesgos en la Organización

5. Objetivos, Indicadores y Estrategias

2 Incrementar la supervisión, revisión y canalización de propuestas de herramientas e instrumentos de carácter técnico y económico; la evaluación de su aplicación y cumplimiento; y, la administración de información generada por las unidades técnicas de la ARCA

No.	Indicador	Estado	Avance al Período	Meta	Resultado del Período	Fecha de Inicio	Último Período Actualizado
2.3	Porcentaje de bases de datos con información sistematizada.		100.00 %	1	1	01/01/2022	Julio
2.4	Porcentaje de denuncias por la afectación a la cantidad y/o calidad del recurso hídrico, atendidas por la Agencia de Regulación y Control del Agua a nivel nacional.		55.56 %	0.7	0.3889	01/01/2022	Julio
2.5	Porcentaje de cumplimiento del Plan Regulatorio Institucional		78.61 %	0.5063	0.398	01/01/2022	Abr-Jun
2.8	Porcentaje de certificados de disponibilidad del agua emitidos		89.81 %	0.85	0.7634	01/01/2022	Julio
2.9	Porcentaje de usuarios controlados por la ARCA que han implementado aparatos de medición de flujo de agua cruda, a nivel nacional.		100.00 %	0.1	0.1	01/01/2022	Ene-Jun
2.10	Porcentaje de usuarios de riego productivo que han iniciado el proceso de regularización		100.00 %	0.395	0.395	01/01/2022	Abr-Jun

No.	Indicador	Estado	Avance al Período	Meta	Resultado del Período	Fecha de Inicio	Último Período Actualizado
2.11	Porcentaje de Planes de Mejora controlados en su implementación por los GADM		-	-	-	01/07/2022	-
2.12	Porcentaje de cumplimiento del Plan de Control		68.39 %	0.571	0.3905	01/03/2022	Jul-Ago
2.13	Índice de Implementación de la Mejora Regulatoria		114.11 %	0.73	0.833	01/01/2022	Ene-Jun
2.14	Porcentaje de atención a peticiones, quejas y controversias, atendidas por la Agencia de Regulación y Control del Agua a Nivel Nacional (PQC)		68.57 %	0.7	0.48	01/01/2022	Julio





No.	Estrategia	Objetivos Operativos Alineados	
		Directa	Matricial
2.1	Implementar canales de retroalimentación con los entes regulados que faciliten el análisis de información y el diseño de la planificación regulatoria.	6	0
2.2	Mejorar las herramientas de control en el sector hídrico.	6	0
2.3	Mejorar los mecanismo de recopilación y gestión de la información técnica y administrativa generada por las diferentes direcciones de la ARCA.	6	0

6. Resumen de Proyectos por Organización (2022): Vista Presupuestal

Organización	Proyectos	Ppto. Aprobado Inicial	Programado a Devengar	Ppto. Devengado	Estimado a fin de año	Variación Proyectada (Programado a Devengar - Estimado)
Dirección de Investigación y Gestión de Información	2	0.00	0.00	0.00	0.00	0.00
Dirección de Regulación y Control de Agua Potable y Saneamiento	1	0.00	0.00	0.00	0.00	0.00
Dirección de Regulación y Control de Recursos Hídricos	1	0.00	8,586.90	0.00	0.00	8,586.90
Dirección de Regulación y Control de Riego y Drenaje	1	0.00	0.00	0.00	0.00	0.00
Total	5	0.00	8,586.90	0.00	0.00	8,586.90

7. Resumen de Proyectos por Organización (2022): Vista por Desempeño

Organización	Proyectos	Proyectos en Riesgo	Hitos en Riesgo	Indicadores			
Dirección de Investigación y Gestión de Información	2	1	38	0	0	0	1
Dirección de Regulación y Control de Agua Potable y Saneamiento	1	0	4	0	0	0	1

Organización	Proyectos	Proyectos en Riesgo	Hitos en Riesgo	Indicadores			
							
Dirección de Regulación y Control de Recursos Hídricos	1	1	3	0	0	0	1
Dirección de Regulación y Control de Riego y Drenaje	1	0	0	0	0	0	1
Total	5	2	45	0	0	0	4

8. Resumen de Proyectos por Fase (2022)

Organización	Anteproyecto	Definición	Planeación	Ejecución	Cierre	Completado	Congelado	Cancelado
No hay información disponible								

Gobierno Nacional.
 ARCA - Agencia de Regulación y Control del Agua
 Coordinación General Técnica
 Dirección de Investigación y Gestión de Información
 Titular: Zaza Vallejo, Amira Janeth
 Fecha del Reporte: 05/09/2022

1. Descripción General







2. Equipo Gerencial de la Organización

Nombre	Rol
Zaza Vallejo, Amira Janeth	Titular

3. Resumen de la Situación actual

4. Problemas y Riesgos en la Organización

5. Desempeño de los Objetivos (2022)

No.	Indicador	Estado	Avance al Período	Meta	Resultado del Período	Fecha de Inicio	Último Período Actualizado
3. Incrementar la eficacia y gestión de los instrumentos regulatorios MEDIANTE la elaboración de estudios especializados, adaptación de criterios técnicos en las metodologías y planificación regulatoria.							
3.3	Índice de Implementación de la Mejora Regulatoria		114.11 %	0.73	0.833	01/01/2022	Ene-Jun
4. Incrementar los mecanismos de recopilación y sistematización de información técnica, económica, estadística vinculada a la regulación y control del sector hídrico MEDIANTE el desarrollo de sistemas, herramientas y aplicaciones que propendan al libre acceso de información completa y oportuna.							
4.2	Porcentaje de bases de datos con información sistematizada.		100.00 %	1	1	01/01/2022	Julio
4.3	Porcentaje de respuestas a requerimientos internos y externos basados en productos cartográficos		100.00 %	1	1	01/01/2022	Julio
4.4	Porcentaje de peticiones externas de información técnica atendidas		100.00 %	1	1	01/01/2022	Julio
4.5	Porcentaje de denuncias por la afectación a la cantidad y/o calidad del recurso hídrico, atendidas por la Agencia de Regulación y Control del Agua a nivel nacional.		55.56 %	0.7	0.3889	01/01/2022	Julio
4.6	Porcentaje de atención a peticiones, quejas y controversias, atendidas por		68.57 %	0.7	0.48	01/01/2022	Julio

No.	Indicador	Estado	Avance al Período	Meta	Resultado del Período	Fecha de Inicio	Último Período Actualizado
	la Agencia de Regulación y Control del Agua a Nivel Nacional (PQC)						

6. Listado de Proyectos (2022): Vista Presupuestal





Proyecto	Ppto. Aprobado Inicial	Programado a Devengar	Ppto. Devengado	Estimado a fin de año	Variación Proyectada (Programado a Devengar - Estimado)
I007 ARCA Manual para actualización e ingreso de información cartográfica en el geoportal Institucional	0.00	0.00	0.00	0.00	0.00
I011 Implementación del Esquema Gubernamental de Seguridad de la información (EGSI V2)	0.00	0.00	0.00	0.00	0.00
Total de la Organización	0.00	0.00	0.00	0.00	0.00

7. Listado de Proyectos (2022): Vista por Desempeño

Proyecto	Fase Actual	Líder del Proyecto	Ppto. Devengado	Porcentaje de Avance	Hitos en Riesgo	Fecha de Fin	Indicadores			
I007 ARCA Manual para actualización e ingreso de información cartográfica en el geoportal Institucional	Planeación	Vizuite Lema, Vianka Yolanda	0.00 %	25.00 %		31/10/2022	0	0	0	1
I011 Implementación del Esquema Gubernamental de Seguridad de la información (EGSI V2)	Planeación	Villa López, Edwin Alexander	0.00 %	60.00 %	38	31/12/2022	0	0	0	0
Total de la Organización					38		0	0	0	1

8. Desempeño de Proyectos Externos (2022)

Proyecto	Fase Actual	Líder del Proyecto	Ppto. Devengado	Porcentaje de Avance	Hitos en Riesgo	Fecha de Fin	Indicadores			
3. Incrementar la eficacia y gestión de los instrumentos regulatorios MEDIANTE la elaboración de estudios especializados, adaptación de criterios técnicos en las metodologías y planificación regulatoria.										
ARCA - Agencia de Regulación y Control del Agua >Coordinación General Técnica >Dirección de Regulación y Control de Recursos Hídricos: I006 ARCA Guía de Valoración a los Incumplimientos de la Regulación Nro. DIR-ARCA-RG-010-2021	Ejecución	Ana María	0.00 %	0.00 %	3	30/06/2022	0	0	0	1
Total					3		0	0	0	1

Proyecto	Fase Actual	Líder del Proyecto	Ppto. Devengado	Porcentaje de Avance	Hitos en Riesgo	Fecha de Fin	Indicadores			
										
4. Incrementar los mecanismos de recopilación y sistematización de información técnica, económica, estadística vinculada a la regulación y control del sector hídrico MEDIANTE el desarrollo de sistemas, herramientas y aplicaciones que propendan al libre acceso de información completa y oportuna.										
ARCA - Agencia de Regulación y Control del Agua >Coordinación General Técnica >Dirección de Regulación y Control de Recursos Hídricos: I006 ARCA Guía de Valoración a los Incumplimientos de la Regulación Nro. DIR-ARCA-RG-010-2021	Ejecución	Ana María	0.00 %	0.00 %	3	30/06/2022	0	0	0	1
ARCA - Agencia de Regulación y Control del Agua >Coordinación General Técnica >Dirección de Regulación y Control de Agua Potable y Saneamiento: I010 ARCA Análisis de la Resolución NRO ARCA-DE-007-2018 y su propuesta de mejora	Ejecución	Alex Germán	0.00 %	100.00 %	4	31/10/2022	0	0	0	1
Total					7		0	0	0	2

9. Acciones Clave

Fecha de Inicio	Acción Clave	Evidencia de éxito	Responsable	Fecha de Fin	Prioridad	T
No hay información disponible						

Gobierno Nacional.

ARCA - Agencia de Regulación y Control del Agua

Coordinación General Técnica

Dirección de Regulación y Control de Agua Potable y Saneamiento

Titular: Muñoz Sánchez, Viviana Yessenia

Fecha del Reporte: 05/09/2022

1. Descripción General







2. Equipo Gerencial de la Organización


Nombre	Rol
Muñoz Sánchez, Viviana Yessenia	Titular

3. Resumen de la Situación actual

4. Problemas y Riesgos en la Organización

5. Desempeño de los Objetivos (2022)





No.	Indicador	Estado	Avance al Período	Meta	Resultado del Período	Fecha de Inicio	Último Período Actualizado
3. Incrementar la efectividad del control de la aplicación de las regulaciones de los servicios públicos de agua potable y saneamiento MEDIANTE la generación e implementación de metodologías y el uso de herramientas informáticas.							
3.3	Porcentaje de atenciones a Peticiones, Quejas y Controversias (PQC)		108.17 %	0.8	0.8654	01/01/2022	Julio
3.4	Porcentaje de cumplimiento de las actividades de control a la Regulación Nro. DIR-ARCA-RG-006-2017.		111.11 %	0.9	1	01/01/2022	Abr-Jun
3.6	Porcentaje de atenciones a Denuncias		100.00 %	0.75	0.75	01/01/2022	Julio
3.8	Porcentaje de cumplimiento del Plan de Control		87.53 %	0.3297	0.2886	01/03/2022	May-Jun
3.9	Porcentaje de cumplimiento de las actividades de control de la Regulación Nro. DIR-ARCA-RG-003-2016 Reformada		100.00 %	0.45	0.45	01/04/2022	Abr-Jun
3.10	Porcentaje de Planes de Mejora controlados en su implementación por los GADM		-	-	-	01/07/2022	-
4. Incrementar la eficacia de las propuestas de instrumentos regulatorios para el control de los servicios públicos de agua potable y saneamiento MEDIANTE el análisis de la aplicación del marco normativo actual y las necesidades del sector, modificación o elaboración de normas técnicas incluyendo la participación del sector regulado.							

No.	Indicador	Estado	Avance al Período	Meta	Resultado del Período	Fecha de Inicio	Último Período Actualizado
4.2	Porcentaje de cumplimiento de la agenda regulatoria APS.		70.72 %	0.5126	0.3625	01/01/2022	Abr-Jun

6. Listado de Proyectos (2022): Vista Presupuestal

Proyecto	Ppto. Aprobado Inicial	Programado a Devengar	Ppto. Devengado	Estimado a fin de año	Variación Proyectada (Programado a Devengar - Estimado)
I010 ARCA Análisis de la Resolución NRO ARCA-DE-007-2018 y su propuesta de mejora	0.00	0.00	0.00	0.00	0.00
Total de la Organización	0.00	0.00	0.00	0.00	0.00

7. Listado de Proyectos (2022): Vista por Desempeño

Proyecto	Fase Actual	Líder del Proyecto	Ppto. Devengado	Porcentaje de Avance	Hitos en Riesgo	Fecha de Fin	Indicadores			
										
I010 ARCA Análisis de la Resolución NRO ARCA-DE-007-2018 y su propuesta de mejora	Ejecución	Ramirez Barahona, Alex Germán	0.00 %	100.00 %	4	31/10/2022	0	0	0	1
Total de la Organización					4		0	0	0	1

8. Acciones Clave

Fecha de Inicio	Acción Clave	Evidencia de éxito	Responsable	Fecha de Fin	Prioridad	T
No hay información disponible						

Gobierno Nacional.
 ARCA - Agencia de Regulación y Control del Agua
 Coordinación General Técnica
 Dirección de Regulación y Control de Recursos Hídricos
 Titular: Ajitimbay Manzano, Mónica Cecilia
 Fecha del Reporte: 05/09/2022

1. Descripción General








2. Equipo Gerencial de la Organización

Nombre	Rol
Ajitimbay Manzano, Mónica Cecilia	Titular

3. Resumen de la Situación actual

4. Problemas y Riesgos en la Organización

5. Desempeño de los Objetivos (2022)

No.	Indicador	Estado	Avance al Período	Meta	Resultado del Período	Fecha de Inicio	Último Período Actualizado
2. Incrementar la gestión de control del recurso hídrico MEDIANTE el desarrollo de propuestas de reforma de las regulaciones, revisión de procedimientos de emisión de certificaciones de disponibilidad del agua y de informes previos vinculantes; mejora de mecanismos y herramientas de control de las actividades que puedan afectar la cantidad y calidad del recurso hídrico y de las obligaciones establecidas en las autorizaciones de agua.							
2.2	Porcentaje de cumplimiento del Plan de Control de Recursos Hídricos		0.00 %	0.15	0	01/03/2022	May-Jun
2.4	Porcentaje de trámites administrativos atendidos		109.62 %	0.85	0.9318	01/01/2022	Julio
2.5	Porcentaje de informes técnicos de disponibilidad de agua (IDA) aprobados		74.33 %	0.85	0.6318	01/01/2022	Julio
2.6	Porcentaje de informes de atención de denuncias a petición de parte aprobados		58.82 %	0.9	0.5294	01/01/2022	Julio
2.7	Porcentaje de Informes Previos Vinculantes (IPV) revisados		116.26 %	0.85	0.9882	01/01/2022	Julio
2.8	Porcentaje de Certificados de Disponibilidad de Agua (CDA)		102.08 %	0.85	0.8677	01/01/2022	Julio
2.9	Número de Informes técnicos de control de cumplimiento de obligaciones de oficio aprobados		0.00 %	9	0	01/05/2022	Julio

No.	Indicador	Estado	Avance al Período	Meta	Resultado del Período	Fecha de Inicio	Último Período Actualizado
2.10	Porcentaje de informes técnicos de control de cumplimiento de obligaciones a petición de parte aprobados		55.56 %	0.9	0.5	01/01/2022	Julio
2.13	% de Informes técnicos derivados de los Procesos Administrativos Sancionatorios aprobados		111.11 %	0.9	1	01/01/2022	Julio
2.14	Número de Informes de control de la aplicación de la Regulación Nacional DIR-ARCA-RG-010-2021 de oficio aprobados		-	-	-	01/07/2022	-
2.15	Porcentaje de certificados de disponibilidad del agua emitidos		89.81 %	0.85	0.7634	01/01/2022	Julio
2.16	Porcentaje de atención a solicitudes de Emisión de Informe Previo Vinculante (IPV)		119.95 %	0.8	0.9596	01/01/2022	Julio
2.17	Porcentaje de usuarios controlados por la ARCA que han implementado aparatos de medición de flujo de agua cruda, a nivel nacional		100.00 %	0.1	0.1	01/01/2022	Ene-Jun

6. Listado de Proyectos (2022): Vista Presupuestal

Proyecto	Ppto. Aprobado Inicial	Programado a Devengar	Ppto. Devengado	Estimado a fin de año	Variación Proyectada (Programado a Devengar - Estimado)
I006 ARCA Guía de Valoración a los Incumplimientos de la Regulación Nro. DIR-ARCA-RG-010-2021	0.00	8,586.90	0.00	0.00	8,586.90
Total de la Organización	0.00	8,586.90	0.00	0.00	8,586.90

7. Listado de Proyectos (2022): Vista por Desempeño

Proyecto	Fase Actual	Líder del Proyecto	Ppto. Devengado	Porcentaje de Avance	Hitos en Riesgo	Fecha de Fin	Indicadores			
I006 ARCA Guía de Valoración a los Incumplimientos de la Regulación Nro. DIR-ARCA-RG-010-2021	Ejecución	Hidalgo Bourgeat, Ana María	0.00 %	0.00 %	3	30/06/2022	0	0	0	1
Total de la Organización							0	0	0	1

8. Acciones Clave

Fecha de Inicio	Acción Clave	Evidencia de éxito	Responsable	Fecha de Fin	Prioridad	T
No hay información disponible						

Gobierno Nacional.
 ARCA - Agencia de Regulación y Control del Agua
 Coordinación General Técnica
 Dirección de Regulación y Control de Riego y Drenaje
 Titular: Carrasco Flores, Laura Elizabeth
 Fecha del Reporte: 05/09/2022

1. Descripción General








2. Equipo Gerencial de la Organización

Nombre	Rol
Carrasco Flores, Laura Elizabeth	Titular

3. Resumen de la Situación actual

4. Problemas y Riesgos en la Organización

5. Desempeño de los Objetivos (2022)

No.	Indicador	Estado	Avance al Período	Meta	Resultado del Período	Fecha de Inicio	Último Período Actualizado
2. Incrementar la eficiencia de la gestión regulatoria y de control del sector de riego y drenaje MEDIANTE el desarrollo de instrumentos normativos, herramientas de control y su aplicación.							
2.2	Porcentaje de cumplimiento del Plan de Control		105.96 %	0.8333	0.883	01/03/2022	Jul-Ago
2.3	Porcentaje de denuncias atendidas		150.00 %	1	1.5	01/01/2022	Agosto
2.4	Porcentaje de elaboración de los informes realizados de valoración de pruebas de descargo e informes de puntuación de intensidad, magnitud, frecuencia y factores agravantes		100.00 %	1	1	01/01/2022	Agosto
2.5	Porcentaje de los prestadores del servicio público de riego evaluados		100.00 %	0	0	01/01/2022	Agosto
2.6	Número de informes aprobados, sobre el control al cumplimiento de obligaciones a las autorizaciones de uso y aprovechamiento del agua para riego.		100.00 %	12	12	01/01/2022	Agosto
2.7	Porcentaje de cumplimiento de la Agenda Regulatoria, Riego y Drenaje.		86.68 %	0.5	0.4334	01/01/2022	Abr-Jun
2.8	Porcentaje de usuarios de riego productivo que han iniciado el proceso de regularización		100.00 %	0.395	0.395	01/01/2022	Abr-Jun

No.	Indicador	Estado	Avance al Período	Meta	Resultado del Período	Fecha de Inicio	Último Período Actualizado
2.11	Número informes las de reuniones de acompañamiento en el levantamiento y registro de información de los prestadores del servicio de riego y drenaje, en aplicación de la Regulación DIR-ARCA-RG-009-2018		130.00 %	10	13	01/01/2022	Agosto
2.12	Número de informes de validación a la información reportada a la ARCA por los prestadores del servicio de riego y drenaje en aplicación de la Regulación DIR-ARCA-RG-009-2018		100.00 %	0	0	01/01/2022	Agosto
2.13	Número de Informes de análisis de la situación actual de la prestación del servicio público de riego a nivel provincial.		100.00 %	11	11	01/01/2022	Agosto
2.14	Numero de de informes de Seguimiento a la Implementación de los Planes de Mejora de los prestadores del servicio público de riego.		100.00 %	12	12	01/01/2022	Agosto
2.15	Número de informes de Socialización de la Regulación DIR-ARCA-RG-010-2021		100.00 %	8	8	01/01/2022	Agosto

6. Listado de Proyectos (2022): Vista Presupuestal

Proyecto	Ppto. Aprobado Inicial	Programado a Devengar	Ppto. Devengado	Estimado a fin de año	Variación Proyectada (Programado a Devengar - Estimado)
I004 ARCA Estudio preliminar para determinar la situación actual de los sistemas de drenaje en el Ecuador	0.00	0.00	0.00	0.00	0.00
Total de la Organización	0.00	0.00	0.00	0.00	0.00

7. Listado de Proyectos (2022): Vista por Desempeño

Proyecto	Fase Actual	Líder del Proyecto	Ppto. Devengado	Porcentaje de Avance	Hitos en Riesgo	Fecha de Fin	Indicadores			
I004 ARCA Estudio preliminar para determinar la situación actual de los sistemas de drenaje en el Ecuador	Ejecución	Paillacho de la Cruz, Jose Luis	0.00 %	20.00 %		30/12/2022	0	0	0	1
Total de la Organización						0	0	0	0	1

8. Acciones Clave

Fecha de Inicio	Acción Clave	Evidencia de éxito	Responsable	Fecha de Fin	Prioridad	T
No hay información disponible						

ARCA - Agencia de Regulación y Control del Agua
Dirección Administrativa Financiera
Titular: Guambuquete Paredes, Silvana Fabiola
Fecha del Reporte: 05/09/2022

1. Descripción General


2. Equipo Gerencial de la Organización

Nombre	Rol
Guambuquete Paredes, Silvana Fabiola	Titular

3. Resumen de la Situación actual

4. Problemas y Riesgos en la Organización




5. Desempeño de los Objetivos (2022)

No.	Indicador	Estado	Avance al Período	Meta	Resultado del Período	Fecha de Inicio	Último Período Actualizado
2. Incrementar la eficiencia y la eficacia en la gestión de los procesos administrativos y financieros MEDIANTE la generación e implementación de metodologías, instructivos, manuales y herramientas de seguimiento y control de la ejecución presupuestaria.							
2.4	FIN: Porcentaje ejecución presupuestaria ? Gasto Corriente		104.48 %	0.533	0.5569	01/01/2022	Julio

6. Listado de Proyectos (2022): Vista Presupuestal

Proyecto	Ppto. Aprobado Inicial	Programado a Devengar	Ppto. Devengado	Estimado a fin de año	Variación Proyectada (Programado a Devengar - Estimado)
I002 ARCA Elaboración de Manual de Gestión de Bienes e Inventarios	0.00	0.00	0.00	0.00	0.00
I004 ARCA Elaboración del Manual de Gestión de Vehículos	0.00	0.00	0.00	0.00	0.00
I006 ARCA Manual de Procesos Gestión de Viáticos	0.00	0.00	0.00	0.00	0.00
Total de la Organización	0.00	0.00	0.00	0.00	0.00

7. Listado de Proyectos (2022): Vista por Desempeño

Proyecto	Fase Actual	Líder del Proyecto	Ppto. Devengado	Porcentaje de Avance	Hitos en Riesgo	Fecha de Fin	Indicadores			
										
I006 ARCA Manual de Procesos Gestión de Viáticos	Anteproyecto	Arcentales Flores, Zulma Cumandá	0.00 %	0.00 %		31/10/2022	0	0	0	0
I002 ARCA Elaboración de Manual de Gestión de Bienes e Inventarios	Cierre	Rivera Valarezo, Jessica Gabriela	0.00 %	95.00 %	2	30/06/2022	0	0	0	1
I004 ARCA Elaboración del Manual de Gestión de Vehículos	Cierre	Rivera Valarezo, Jessica Gabriela	0.00 %	95.00 %	2	30/06/2022	0	0	0	1
Total de la Organización					4		0	0	0	2

8. Acciones Clave

Fecha de Inicio	Acción Clave	Evidencia de éxito	Responsable	Fecha de Fin	Prioridad	T
No hay información disponible						

ARCA - Agencia de Regulación y Control del Agua
Dirección de Administración de Recursos Humanos
Titular: Álvarez Jarrín, Andrés Napoleón
Fecha del Reporte: 05/09/2022

1. Descripción General



2. Equipo Gerencial de la Organización

Nombre	Rol
Álvarez Jarrín, Andrés Napoleón	Titular

3. Resumen de la Situación actual

4. Problemas y Riesgos en la Organización

5. Desempeño de los Objetivos (2022)

No.	Indicador	Estado	Avance al Período	Meta	Resultado del Período	Fecha de Inicio	Último Período Actualizado
2. Incrementar el desarrollo del talento humano de la ARCA MEDIANTE la implementación de herramientas e instrumentos relacionados con los sistemas y subsistemas de talento humano, así como el levantamiento de procesos internos.							
2.2	TH: Porcentaje de ejecución de procesos de selección		100.00 %	1	1	01/01/2022	Julio
2.3	Porcentaje de ejecución del Plan de Capacitación aprobado.		60.00 %	0.5	0.3	01/01/2022	Abr-Jun

6. Listado de Proyectos (2022): Vista Presupuestal

Proyecto	Ppto. Aprobado Inicial	Programado a Devengar	Ppto. Devengado	Estimado a fin de año	Variación Proyectada (Programado a Devengar - Estimado)
I003 Reforma total al Reglamento Interno de Administración del Talento Humano de la Agencia de Regulación y Control del Agua	0.00	0.00	0.00	0.00	0.00
I004 Reforma total al Estatuto de Gestión Organizacional por Procesos de la Agencia de Regulación y Control del Agua	0.00	0.00	0.00	0.00	0.00

Proyecto	Ppto. Aprobado Inicial	Programado a Devengar	Ppto. Devengado	Estimado a fin de año	Variación Proyectada (Programado a Devengar - Estimado)
I005 ARCA Proyecto de Reglamento de Higiene y Seguridad de la Agencia de Regulación y Control del Agua	0.00	0.00	0.00	0.00	0.00
Total de la Organización	0.00	0.00	0.00	0.00	0.00

7. Listado de Proyectos (2022): Vista por Desempeño

Proyecto	Fase Actual	Líder del Proyecto	Ppto. Devengado	Porcentaje de Avance	Hitos en Riesgo	Fecha de Fin	Indicadores			
I005 ARCA Proyecto de Reglamento de Higiene y Seguridad de la Agencia de Regulación y Control del Agua	Anteproyecto	Pilliza Guajan, Carmen Elizabeth	0.00 %	0.00 %		30/11/2022	0	0	0	0
I004 Reforma total al Estatuto de Gestión Organizacional por Procesos de la Agencia de Regulación y Control del Agua	Planeación	Pilliza Guajan, Carmen Elizabeth	0.00 %	0.00 %	12	28/02/2022	0	0	0	0
I003 Reforma total al Reglamento Interno de Administración del Talento Humano de la Agencia de Regulación y Control del Agua	Ejecución	Pilliza Guajan, Carmen Elizabeth	0.00 %	90.00 %	1	28/02/2022	1	0	0	0
Total de la Organización					13		1	0	0	0

8. Acciones Clave

Fecha de Inicio	Acción Clave	Evidencia de éxito	Responsable	Fecha de Fin	Prioridad	T
No hay información disponible						

ARCA - Agencia de Regulación y Control del Agua
Dirección de Asesoría Jurídica
Titular: Inca Rodríguez, Maicol Javier
Fecha del Reporte: 05/09/2022

1. Descripción General

2. Equipo Gerencial de la Organización

Nombre	Rol
Inca Rodríguez, Maicol Javier	Titular
Inca Rodríguez, Maicol Javier	Director de Asesoría Jurídica

3. Resumen de la Situación actual

4. Problemas y Riesgos en la Organización





5. Desempeño de los Objetivos (2022)

No.	Indicador	Estado	Avance al Período	Meta	Resultado del Período	Fecha de Inicio	Último Período Actualizado
2. Incrementar la efectividad de la gestión jurídica MEDIANTE el desarrollo, revisión, aplicación, construcción y evaluación de instrumentos legales; así como el mejoramiento de los procesos de la Dirección.							
2.2	Porcentaje de requerimientos atendidos a tiempo		100.00 %	0.95	0.95	01/01/2022	Agosto
2.3	Porcentaje de providencias y/o resoluciones emitidas dentro de los procesos administrativos sancionatorios en sustanciación		102.04 %	0.98	1	01/01/2022	Agosto
2.4	Porcentaje de resoluciones de Directorio y de la Dirección Ejecutiva emitidas a tiempo		105.26 %	0.95	1	01/01/2022	Agosto
2.5	Porcentaje de actuaciones de representación judicial y extrajudicialmente en procura de salvaguardar los intereses de la Agencia.		102.04 %	0.98	1	01/01/2022	May-Ago

6. Listado de Proyectos (2022): Vista Presupuestal

Proyecto	Ppto. Aprobado Inicial	Programado a Devengar	Ppto. Devengado	Estimado a fin de año	Variación Proyectada (Programado a Devengar - Estimado)
I004 ARCA - Reglamento de Sustanciación de Procesos Coactivos	0.00	0.00	0.00	0.00	0.00
I005 ARCA - Reglamento de Gestión y Cierre de Convenios suscritos por la Agencia de Regulación y Control del Agua	0.00	0.00	0.00	0.00	0.00
Total de la Organización	0.00	0.00	0.00	0.00	0.00

7. Listado de Proyectos (2022): Vista por Desempeño

Proyecto	Fase Actual	Líder del Proyecto	Ppto. Devengado	Porcentaje de Avance	Hitos en Riesgo	Fecha de Fin	Indicadores					
												
I005 ARCA - Reglamento de Gestión y Cierre de Convenios suscritos por la Agencia de Regulación y Control del Agua	Ejecución	Granda González, Verónica del Cisne	0.00 %	55.00 %		31/12/2022	0	0	0	1		
I004 ARCA - Reglamento de Sustanciación de Procesos Coactivos	Congelado	Granda González, Verónica del Cisne	0.00 %	70.00 %		31/12/2022	1	0	0	0		
Total de la Organización							0		1	0	0	1

8. Acciones Clave

Fecha de Inicio	Acción Clave	Evidencia de éxito	Responsable	Fecha de Fin	Prioridad	T
No hay información disponible						

ARCA - Agencia de Regulación y Control del Agua
Dirección de Comunicación Social
Titular: Gómez Pianda, Javier Andrés
Fecha del Reporte: 05/09/2022

1. Descripción General





2. Equipo Gerencial de la Organización

Nombre	Rol
Gómez Pianda, Javier Andrés	Titular

3. Resumen de la Situación actual

4. Problemas y Riesgos en la Organización

5. Desempeño de los Objetivos (2022)





No.	Indicador	Estado	Avance al Período	Meta	Resultado del Período	Fecha de Inicio	Último Período Actualizado
2. Incrementar la difusión de la gestión de la ARCA a nivel interno y externo MEDIANTE el fortalecimiento de la gestión de medios de comunicación y del manejo de redes sociales, la generación de nuevos productos comunicacionales y el replanteamiento de los ya existentes.							
2.2	Número de revistas digitales ARCA al día difundidas		100.00 %	1	1	01/01/2022	Agosto
2.3	Número de boletines de prensa publicados en la web		100.00 %	14	14	01/02/2022	Agosto
2.4	Número de publicaciones en redes sociales		110.69 %	1,450	1,605	01/01/2022	Agosto
2.5	Número de piezas comunicacionales informativas y promocionales elaboradas		113.33 %	225	255	01/01/2022	Agosto

6. Listado de Proyectos (2022): Vista Presupuestal

Proyecto	Ppto. Aprobado Inicial	Programado a Devengar	Ppto. Devengado	Estimado a fin de año	Variación Proyectada (Programado a Devengar - Estimado)
I006 ARCA Diseño de artes para campañas externas de comunicación	0.00	0.00	0.00	0.00	0.00

Proyecto	Ppto. Aprobado Inicial	Programado a Devengar	Ppto. Devengado	Estimado a fin de año	Variación Proyectada (Programado a Devengar - Estimado)
Total de la Organización	0.00	0.00	0.00	0.00	0.00

7. Listado de Proyectos (2022): Vista por Desempeño

Proyecto	Fase Actual	Líder del Proyecto	Ppto. Devengado	Porcentaje de Avance	Hitos en Riesgo	Fecha de Fin	Indicadores			
										
I006 ARCA Diseño de artes para campañas externas de comunicación	Anteproyecto	Escobar Pintado, Juan Fernando	0.00 %	0.00 %		21/12/2022	0	0	0	0
Total de la Organización						0	0	0	0	0

8. Acciones Clave

Fecha de Inicio	Acción Clave	Evidencia de éxito	Responsable	Fecha de Fin	Prioridad	T
No hay información disponible						

ARCA - Agencia de Regulación y Control del Agua
Dirección de Planificación y Gestión Estratégica
Titular: Cabrera Pérez, Juan Francisco
Fecha del Reporte: 05/09/2022

1. Descripción General




2. Equipo Gerencial de la Organización

Nombre	Rol
Cabrera Pérez, Juan Francisco	Titular

3. Resumen de la Situación actual

4. Problemas y Riesgos en la Organización





5. Desempeño de los Objetivos (2022)

No.	Indicador	Estado	Avance al Período	Meta	Resultado del Período	Fecha de Inicio	Último Período Actualizado
2. Incrementar la eficiencia y eficacia de los productos y servicios de planificación y gestión estratégica MEDIANTE la planificación institucional; el mejoramiento continuo de procesos y servicios; la implementación del Plan de Mejora Institucional y Plan Estratégico de TIC							
2.2	Porcentaje de soporte tecnológico brindado por TICS		112.36 %	0.89	1	01/01/2022	Julio
2.3	Porcentaje de avales de planificación generados		101.01 %	0.99	1	01/01/2022	Agosto
2.4	EFIC: Porcentaje de optimización Cero Papeles con el Sistema de Gestión Documental Quipux.		130.97 %	0.7	0.9168	01/01/2022	Julio
2.5	EFIC: Porcentaje de satisfacción del usuario externo		98.80 %	0.83	0.82	01/01/2022	Ene-Jun
2.7	TH: Porcentaje de Cumplimiento del Plan Estratégico de Mejora del Clima Laboral		66.67 %	0.75	0.5	01/01/2022	Abr-Jun

6. Listado de Proyectos (2022): Vista Presupuestal

Proyecto	Ppto. Aprobado Inicial	Programado a Devengar	Ppto. Devengado	Estimado a fin de año	Variación Proyectada (Programado a Devengar - Estimado)
I005 ARCA Organización del Archivo de la Dirección de Planificación y Gestión Estratégica en un repositorio Fase 1	0.00	0.00	0.00	0.00	0.00
Total de la Organización	0.00	0.00	0.00	0.00	0.00

7. Listado de Proyectos (2022): Vista por Desempeño

Proyecto	Fase Actual	Líder del Proyecto	Ppto. Devengado	Porcentaje de Avance	Hitos en Riesgo	Fecha de Fin	Indicadores			
										
I005 ARCA Organización del Archivo de la Dirección de Planificación y Gestión Estratégica en un repositorio Fase 1	Anteproyecto	Tipán Camuendo, Alba Verónica	0.00 %	0.00 %	2	31/12/2022	1	0	0	0
Total de la Organización					2		1	0	0	0

8. Acciones Clave

Fecha de Inicio	Acción Clave	Evidencia de éxito	Responsable	Fecha de Fin	Prioridad	T
No hay información disponible						